



ФЕДЕРАЛЬНАЯ СЛУЖБА
ГОСУДАРСТВЕННОЙ СТАТИСТИКИ

Об основных фондах Забайкальского края



в 2021 году



ФЕДЕРАЛЬНАЯ СЛУЖБА
ГОСУДАРСТВЕННОЙ
СТАТИСТИКИ

Об основных фондах

Забайкальского края

в 2021 году

01 НАЛИЧИЕ, ДВИЖЕНИЕ И СОСТОЯНИЕ ОСНОВНЫХ ФОНДОВ ЗАБАЙКАЛЬСКОГО КРАЯ

02 СТРУКТУРА ОСНОВНЫХ ФОНДОВ

03 ВИДОВАЯ СТРУКТУРА ОСНОВНЫХ ФОНДОВ

04 НАЛИЧИЕ ОСНОВНЫХ ФОНДОВ ПО ПОЛНОЙ УЧЕТНОЙ СТОИМОСТИ ПО ВИДАМ ЭКОНОМИЧЕСКОЙ ДЕЯТЕЛЬНОСТИ

05 КОЭФФИЦИЕНТЫ ОБНОВЛЕНИЯ И ВЫБЫТИЯ

06 СТЕПЕНЬ ИЗНОСА





НАЛИЧИЕ, ДВИЖЕНИЕ И СОСТОЯНИЕ ОСНОВНЫХ ФОНДОВ, ПРИНАДЛЕЖАЩИХ ЮРИДИЧЕСКИМ И ФИЗИЧЕСКИМ ЛИЦАМ В ЗАБАЙКАЛЬСКОМ КРАЕ

Наличие основных фондов по полной учетной стоимости
на конец года

Наличие основных фондов по остаточной балансовой стоимости
на конец года



1 745 899 млн рублей

1 054 623 млн рублей

Ввод в действие основных фондов

Ликвидировано основных фондов



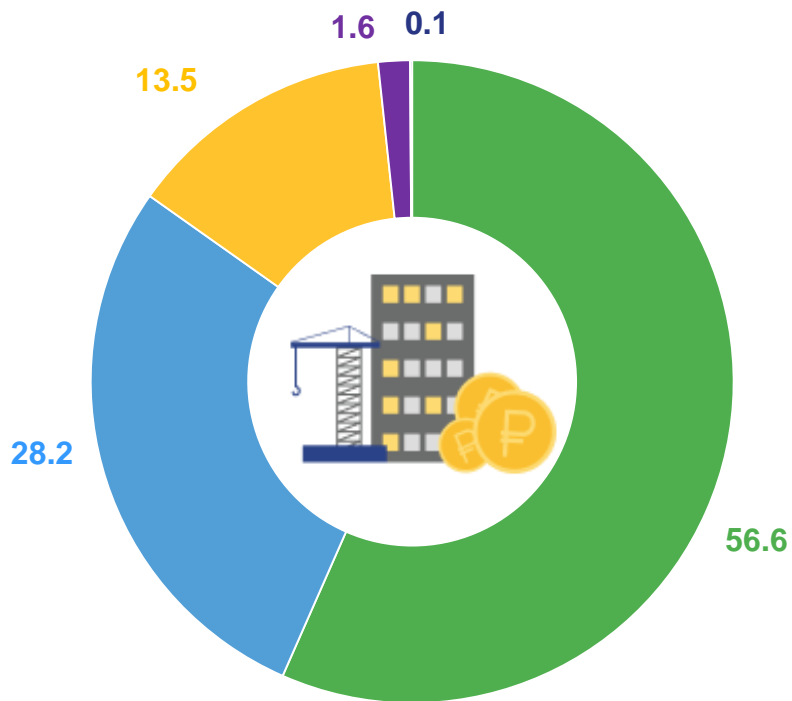
105 666 млн рублей

9 457 млн рублей





СТРУКТУРА ОСНОВНЫХ ФОНДОВ

(на конец года по полной учетной стоимости, в % к итогу)



- Коммерческие организации (без субъектов малого предпринимательства)
- Собственность граждан
- Некоммерческие организации
- Малые предприятия
- Организации Центрального банка РФ





НАЛИЧИЕ ОСНОВНЫХ ФОНДОВ ПО ПОЛНОЙ УЧЕТНОЙ СТОИМОСТИ ПО ОТДЕЛЬНЫМ ВИДАМ ЭКОНОМИЧЕСКОЙ ДЕЯТЕЛЬНОСТИ

(на конец года, млн. рублей)



542 182

Деятельность по операциям с недвижимым имуществом



31 414

Обработывающие производства



506 905

Транспортировка и хранение



33 512

Деятельность в области здравоохранения и социальных услуг



210 562

Добыча полезных ископаемых



25 860

Строительство



187 658

Обеспечение электрической энергией, газом и паром; кондиционирование воздуха



27 914

Образование



КОЭФФИЦИЕНТЫ ОБНОВЛЕНИЯ И ВЫБЫТИЯ ОСНОВНЫХ ФОНДОВ ПО ОТДЕЛЬНЫМ ВИДАМ ЭКОНОМИЧЕСКОЙ ДЕЯТЕЛЬНОСТИ

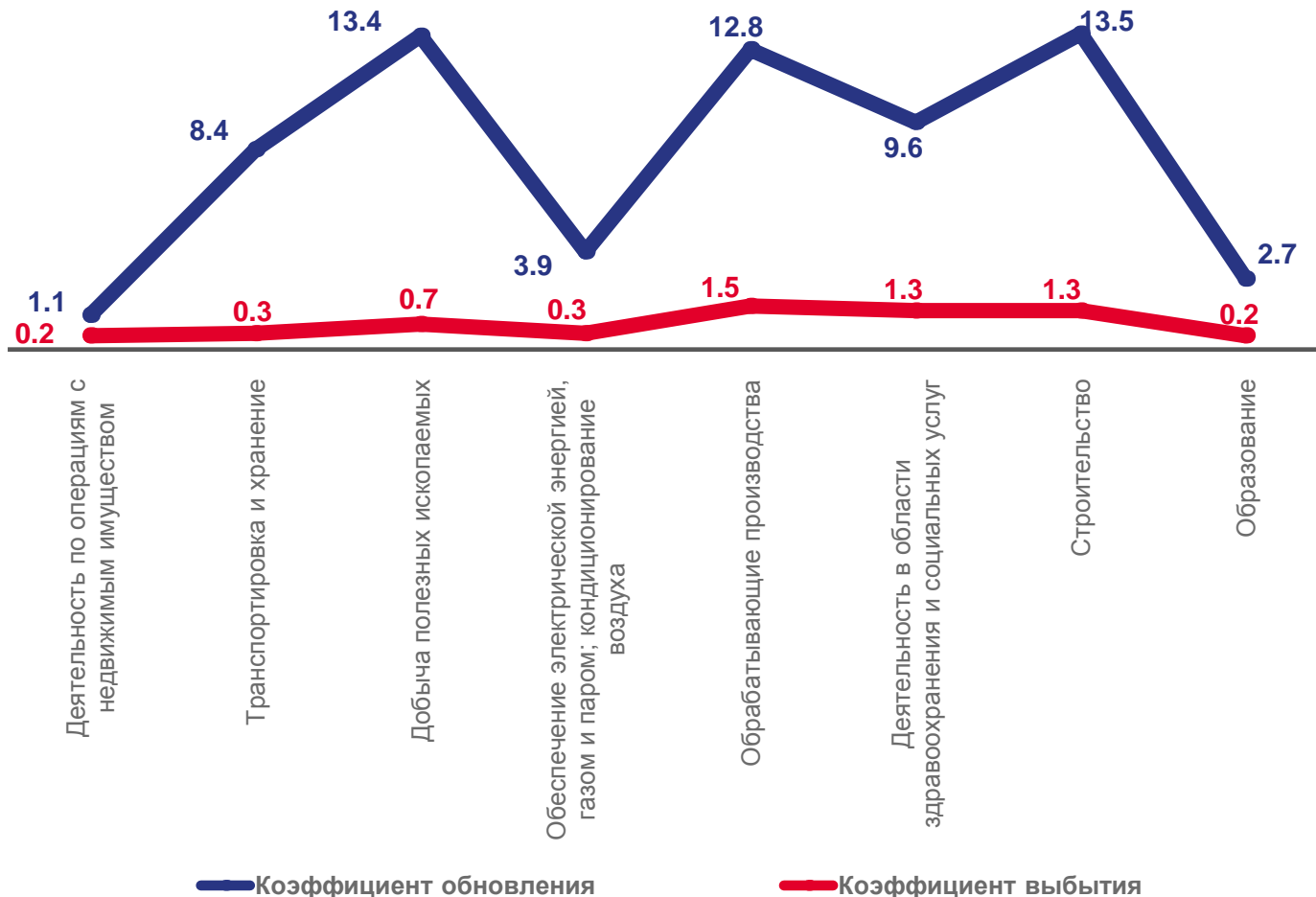
(в сопоставимых ценах, в процентах)

6,1%

Коэффициент обновления

0,6%

Коэффициент выбытия





СТЕПЕНЬ ИЗНОСА ОСНОВНЫХ ФОНДОВ НА КОНЕЦ ГОДА ПО ОТДЕЛЬНЫМ ВИДАМ ЭКОНОМИЧЕСКОЙ ДЕЯТЕЛЬНОСТИ

(в процентах)

Забайкальский край

39,6%

Деятельность в области здравоохранения и социальных услуг

59,1%

Строительство

47,0%

Образование

54,8%

Транспортировка и хранение

37,9%

Обеспечение электрической энергией, газом и паром; кондиционирование воздуха

51,0%

Деятельность по операциям с недвижимым имуществом

34,1%

Обрабатывающие производства

48,0%

Добыча полезных ископаемых

30,2%